

**Ֆինանսական Կիճակի Մասին
Միջանկյալ Հաշվետվություն
30 Հունիս 2018թ.**

«ՎԱՐԿՍ ԷՅ ԷՄ» ՈւՎԿ ՓԲԸ, ք.Երևան Սարյան 12
(վարկային կազմակերպության անվանումը և գտնվելու վայրը)

(հազ. դրամ)

	ԱՆՎԱՆՈՒՄԸ	Ծանոթա գրություն	Հաշվետու ժամանակաշրջան	Նախորդ տարվա վերջ
1	Ակտիվներ			
1.1	Դրամական միջոցներ		155,779	537,365
	Շահույթ/վնասով վերաչափվող իրական արժեքով հաշվառվող			
1.2	Ֆինանսական ակտիվներ			
1.3	Բանկերում տեղաբաշխված միջոցներ	7	162,712	151,423
1.4	Դրամական շուկայում այլ տեղաբաշխումներ			
1.5	Հաճախորդներին տրված վարկեր և այլ փոխառություններ		8,357,228	3,769,763
1.6	Վաճառքի համար նախատեսված ներդրումներ			
1.7	Այլ գործառնությունների գծով ստացվելիք գումարներ			
1.8	Մինչև մարման ժամկետը պահվող ներդրումներ			
1.9	Վարձակալության գծով ստացվելիք գումարներ			
1.10	Ներդրումներ այլ անձանց կանոնադրական կապիտալում			
1.11	Կապիտալ ներդրումներ հիմնական միջոցներում և ոչ նյութական ակտիվներում		128,684	127,817
1.13	Վաճառքի համար պահվող ոչ ընթացիկ ակտիվներ			
1.14	Հիմնական միջոցներ և ոչ նյութական ակտիվներ	8	200,198	214,283
1.15	Ներդրումային գույք			
1.16	Հետաձգված հարկային ակտիվներ			
1.17	Ստացվելիք տոկոսներ			
1.18	Այլ ակտիվներ	9	106,951	71,858
	<i>Ընդամենը՝ ակտիվներ</i>		9,111,552	4,872,509
2	Պարտավորություններ			
2.1	Բանկերից ստացված փոխառություններ և վարկեր		714,031	161,161
2.2	Դրամական շուկայից ստացված այլ փոխառություններ		7,595,299	4,495,469
2.3	Հաճախորդներից ներգրավված փոխառություններ			
2.4	Պարտավորություններ ՀՀ կառավարության նկատմամբ	10	38,914	34,538
2.5	Վարձակալության գծով վճարվելիք գումարներ			
2.6	Վարկային կազմակերպության կողմից թողարկված արժեթղթեր			
2.7	Պահուստներ			
2.8	Վճարվելիք գումարներ			
2.9	Հետաձգված հարկային պարտավորություններ			
2.10	Վճարվելիք տոկոսներ			
2.11	Այլ պարտավորություններ	11	166,134	152,499
	<i>Ընդամենը՝ Պարտավորություններ</i>		8,514,378	4,843,667
3	Կապիտալ			
3.1	Կանոնադրական կապիտալ	12	600,000	455,000
3.2	Պահուստներ			
3.2.1	Գլխավոր պահուստ			
3.2.2	Վերազնահատման պահուստներ			
3.3	Կուտակված շահույթ		-2,826	-426,158
	<i>Ընդամենը՝ Կապիտալ</i>		597,174	28,842
	<i>Ընդամենը՝ Պարտավորություններ և կապիտալ</i>		9,111,552	4,872,509

Հաշվետվության վավերացման ամսաթիվը 14 Հունիս 2018թ.

Վարկային կազմակերպության վարչության նախագահ
(գործադիր տնօրեն)

Գլխավոր հաշվապահ



[Signature]

Վ.Հովսեփյան

[Signature]

Ք.Սելիմյան

**Համապարփակ ֆինանսական Արդյունքների Մասին
Միջանկյալ Հաշվետվություն
30 Հունիս 2018թ.**


«ՎԱՐԿՍ ԷՅ ԷՍ» ՈւՎԿ ՓԲԸ, ք.Երևան Սարյան 12
(վարկային կազմակերպության անվանումը և գտնվելու վայրը)


(հազ. դրամ)

ԱՆՎԱՆՈՒՄԸ	Ծանոթագրություններ	Հաշվետու ժամանակաշրջան	Նախորդ տարվա նույն ժամանակաշրջան	Հաշվետու տարվա սկզբից մինչև հաշվետու ամսաթիվը	Նախորդ տարվա սկզբից մինչև նախորդ տարվա նույն ժամանակաշրջանը
Տոկոսային և նմանատիպ եկամուտներ	3	2,156,556	145,971	3,483,056	175,511
Տոկոսային և նմանատիպ ծախսեր		(450,549)	(15,770)	(770,458)	(18,885)
Զուտ տոկոսային եկամուտ		1,706,007	130,201	2,712,598	156,626
Կոմիսիոն և այլ վճարների տեսքով եկամուտներ		477,993	55,170	821,084	64,054
Կոմիսիոն և այլ վճարների տեսքով ծախսեր		(2,824)	(388)	(10,384)	(618)
Շահույթ/վնասով վերաչափվող իրական արժեքով հաշվառվող ֆինանսական ակտիվներից զուտ շահույթ/վնաս					
Վաճառքի համար նախատեսված ներդրումներից զուտ շահույթ(վնաս)					
Մինչև մարման ժամկետը պահվող ներդրումներից զուտ շահույթ/ (վնաս)					
Արտարժույթային գործարքներից ստացված զուտ շահույթ/(վնաս)		297,359	(20,710)	223,810	(20,907)
Այլ գործառնական եկամուտներ		971,781	41,160	1,625,910	49,806
Գործառնական եկամուտ		3,450,316	205,433	5,373,018	248,961
Վարկերից և այլ փոխառություններից առաջացած կորուստներ	4	(2,581,180)	(20,823)	(4,140,630)	(28,574)
Ներդրումներից առաջացած կորուստներ			0		
Ընդհանուր վարչական ծախսեր	5	(414,616)	(127,639)	(774,882)	(188,395)
Այլ ծախսեր	6	(16,409)	(4,760)	(34,174)	(7,571)
Շահույթ մինչև հարկվելը		438,111	52,211	423,332	24,421
Շահութահարկի գծով ծախս /փոխհատուցում/					
Ժամանակաշրջանի շահույթ		438,111	52,211	423,332	24,421
Այդ թվում՝					
Մայր կազմակերպության բաժնեմաս		438,111	52,211	423,332	24,421
Զվերահսկվող բաժնեմաս					
Այլ համապարփակ ֆինանսական արդյունք					
Փոխարժեքային տարբերություններ արտրերկրյա գործառնությունների վերահաշվարկից					
Վաճառքի համար մատչելի ֆինանսական ակտիվների վերագնահատումներ					
Դրամական հոսքերի հեջավորում					
Ոչ ընթացիկ ակտիվների վերագնահատումներից օգուտներ					
Այլ համապարփակ եկամտի գծով շահութահարկ					
Այլ համապարփակ ֆինանսական արդյունք հարկումից հետո					
Համապարփակ ֆինանսական արդյունք		438,111	52,211	423,332	24,421
Այդ թվում՝					
Մայր կազմակերպության բաժնեմաս		438,111	52,211	423,332	24,421
Զվերահսկվող բաժնեմաս					

Հաշվետվության վավերացման ամսաթիվը 14 Հունիս 2018թ.

Վարկային կազմակերպության վարչության նախագահ (գործադիր տնօրեն)  Կ. Խաչատրյան

Գլխավոր հաշվապահ  Զ. Սեփյան



**Դրամական միջոցների հոսքերի մասին
Միջանկյալ հաշվետվություն
30 Հունիս 2018թ.**

«ՎԱՐԿՍ ԷՅ ԷՄ» ՈւՎԿ ՓԲԸ, ք.Երևան, Սարյան 12
(վարկային կազմակերպության անվանումը և գտնվելու վայրը)

(հազ. դրամ)


ԱՆՎԱՆՈՒՄԸ	Ընթացիկ տարվա սկզբից մինչև հաշվետու ամսաթիվը	Նախորդ տարվա սկզբից մինչև հաշվետու ամսաթիվը
1. Դրամական միջոցների զուտ հոսքեր գործառնական	(4,115,383)	(851,786)
<i>Դրամական միջոցների զուտ հոսքեր մինչև գործառնական ակտիվների և պարտավորությունների փոփոխությունը</i>	3,445,692	135,951
Ստացված տոկոսներ	3,329,531	125,168
Վճարված տոկոսներ	(533,361)	(1,939)
Կորուստների վերականգնում		
Ստացված շահաբաժիններ		
Ստացված զուտ կոմիսիոն գումարներ	973,440	85,793
Վճարված աշխատավարձ և դրան հավասարեցված այլ վճարումներ	(327,787)	(77,344)
Վճարված հարկեր	3,869	4,273
<i>Դրամական միջոցների զուտ հոսքեր գործառնական ակտիվների և պարտավորությունների փոփոխություններից</i>	<i>(7,561,075)</i>	<i>(987,737)</i>
Տեղաբաշխված միջոցների նվազում (ավելացում)	(9,059,006)	(910,179)
Ներգրավված վարկերի ավելացում (նվազում)		
Շահույթ/վնասով վերաչափվող իրական արժեքով հաշվառվող ֆինանսական ակտիվներ		
Ֆինանսական վարձակալության դիմաց ստացվելիք գումարներ		
Դրամական միջոցների զուտ հոսքեր այլ գործառնական	1,497,931	(77,558)
2. Դրամական միջոցների զուտ հոսքեր ներդրումային	(40,430)	(131,364)
Մինչև մարման ժամկետը պահվող արժեթղթերի նվազում (ավելացում)		
Այլ անձանց կանոնադրական կապիտալում ներդրումների նվազում		
Հիմնական միջոցներում և ոչ նյութական ակտիվներում կապիտալ ներդրումների նվազում (ավելացում)	(15,966)	(37,011)
Հիմնական միջոցների և ոչ նյութական ակտիվների ձեռքբերում	(24,464)	(94,353)
Հիմնական միջոցների և ոչ նյութական ակտիվների օտարում		
Դրամական միջոցների զուտ հոսքեր այլ ներդրումային		
3. Դրամական միջոցների զուտ հոսքեր ֆինանսական	3,560,599	1,108,907
Վճարված շահաբաժիններ		
Բանկերից ստացված վարկերի ավելացում (նվազում)		
Ստացված այլ փոխառությունների ավելացում (նվազում)	3,415,599	853,907
Վարկային կազմակերպությունների կողմից թողարկված արժեթղթերի		
Բաժնետերերի ներդրումները կանոնադրական հիմնադրամում	145,000	255,000
Ֆինանսական վարձակալության գծով վճարվելիք գումարների		
Դրամական միջոցների զուտ հոսքեր այլ ֆինանսական		
Արտարժույթի փոխարժեքի փոփոխության ազդեցությունը դրամական միջոցների և դրանց համարժեքների վրա	224,747	(18,319)
Դրամական միջոցների զուտ հոսք	(370,467)	107,438
<i>Դրամական միջոցներ և դրանց համարժեքներ ժամանակաշրջանի սկզբում</i>	<i>688,594</i>	<i>28,263</i>
<i>Դրամական միջոցներ և դրանց համարժեքներ ժամանակաշրջանի վերջում</i>	<i>318,127</i>	<i>135,701</i>

Հաշվետվության վավերացման ամսաթիվը 14 Հունիս 2018թ.

Վարկային կազմակերպության վարչության նախագահ
(գործադիր տնօրեն)

Գլխավոր հաշվապահ


Ք.Սելիմյան



7.3. Էմիսիոն վնասի ծածկում										
7.4. Հիմնական միջոցների և ոչ նյութական ակտիվների վերագնահատումից արժեքի աճի նվազում										
7.5. Սեփական կապիտալի այլ տարրերի ներքին շարժեր										
8. Մնացորդը նախորդ ժամանակաշրջանի վերջում առ 30 Հունիս 2017թ. (ստուգված/չստուգված)	455,000	0	0				6,524	461,524		461,524
Հաշվետու ժամանակաշրջան (II աղյուսակ)										
9. Մնացորդը նախորդ ժամանակաշրջանի սկզբում առ 01 հունվարի 2018թ. (ստուգված/չստուգված)	455,000						-426,158	28,842		28,842
9.1. Հաշվապահական հաշվառման քաղաքականության փոփոխությունների ընդհանուր արդյունքը և էական սխալների ճշգրտումը										
10. Վերահաշվարկված մնացորդը	455,000	0	0				-426,158	28,842		28,842
11. Բաժնետերերի (սեփականատերերի) հետ գործարքներ բաժնետոմսերի (բաժնեմասերի) գծով, այդ թվում՝	145,000							145,000		145,000
11.1. Ներդրումներ կանոնադրական կապիտալում և կանոնադրական կապիտալի այլ աճ	145,000									
11.2. Կանոնադրական կապիտալի նվազում, այդ թվում՝ հետ գնված և շրջանառությունից հանված բաժնետոմսերի (բաժնեմասերի, փայերի) հաշվին										
12. Համապարփակ եկամուտ							423,332	423,332		423,332
13. Շահութաբաժիններ								0		0
14. Սեփական կապիտալի տարրերի այլ ավելացում (նվազեցում), այդ թվում՝										
14.1. Որպես սեփական կապիտալի գործիքներ դասակարգված ածանցյալ գործիքների աճ/նվազում										
15. Ներքին շարժեր, այդ թվում՝										
15.1. Մասհանումներ գլխավոր պահուստին								0		0
15.2. Գլխավոր պահուստի հաշվին կուտակված վնասի ծածկում										
15.3. Էմիսիոն վնասի ծածկում										
15.4. Հիմնական միջոցների և ոչ նյութական ակտիվների վերագնահատումից արժեքի աճի նվազում										
15.5. Սեփական կապիտալի այլ տարրերի ներքին շարժեր										
16. Մնացորդը հաշվետու ժամանակաշրջանի վերջում առ 30 Հունիս 2018թ.	600,000	0	0				-2,826	597,174		597,174

Հաշվետվության վավերացման ամսաթիվը 14 Հունիս 2018թ.

ԿՏ



Վարկային կազմակերպության վարչության նախագահ
(գործադիր տնօրեն) Վ. Հովսեփյան

Գլխավոր հաշվապահ Ք. Սելիմյան

Սույն Ֆինանսական հաշվետվությունների ամբողջ փաթեթը գտնվում է «ՎԱՐԿՍ ԷՅ ԷՄ» ՈւՎԿ ՓԲԸ-ի պաշտոնական կայքում: www.varks.am